

### DADOS SOCIOFAMILIARES DO(A) ESTUDANTE

Curso: \_\_\_\_\_ Turma: \_\_\_\_\_  
Turno: \_\_\_\_\_ Data de ingresso: \_\_\_\_\_ Data provável de conclusão: \_\_\_\_\_

Modalidade de Ingresso: ( ) Vaga L1 ( ) Vaga L2 ( ) Vaga L3 ( ) Vaga L4 ( ) Vaga L5  
( ) Vaga L6 ( ) Vaga L7 ( ) Vaga L8 ( ) Ampla concorrência

1. Nome do(a) estudante: \_\_\_\_\_ Idade: \_\_\_\_\_

Status civil: \_\_\_\_\_

2. Em que tipo de estabelecimento você estudou:


- ( ) somente em instituição particular
- ( ) somente em instituição pública
- ( ) em instituição particular com bolsa de estudo
- ( ) tanto em instituição particular quanto em instituição pública
- ( ) em curso supletivo

3. Fez curso pré-vestibular

- ( ) sim. Qual curso? \_\_\_\_\_
- ( ) não

4. Em se tratando de atendimento de saúde:

- ( ) é usuário do SUS
- ( ) procura serviços particulares
- ( ) dispõe de plano de saúde - de empresa/grupo
- ( ) dispõe de plano de saúde - familiar/individual



INSTITUTO FEDERAL  
SUL-RIO-GRANDENSE  
Campus Pelotas-Visconde da Graça

Ministério da Educação  
Instituto Federal Sul-rio-grandense  
Campus Pelotas - Visconde da Graça  
Coordenadoria de Assistência Estudantil



5. Algum membro da família possui diagnóstico médico de doença, que gere gastos com saúde, cujo dispêndio possa ser comprovado? Quem? Que doenças? Anexe comprovantes.

---

---

---

---

6. Algum membro da família recebe benefício social? (exemplo Bolsa Família) Qual valor? Anexe comprovante.

---

---

7. Você reside com sua família?

( ) sim

( ) não

8. Caso você não resida com sua família, você reside em:

( ) casa ou apartamento da própria família

( ) casa ou apartamento financiado pela família. Qual valor? \_\_\_\_\_ Anexe comprovante.

( ) casa ou apartamento alugado. Qual valor? \_\_\_\_\_ Anexe comprovante.

( ) casa ou apartamento emprestado por parentes e amigos

( ) pensionato

( ) de favor na casa de outras famílias

( ) outro. Qual? \_\_\_\_\_

( ) não se aplica

9. A sua família reside em:

( ) casa ou apartamento da própria família

( ) casa ou apartamento financiado pela família. Qual valor? \_\_\_\_\_ Anexe comprovante.

( ) casa ou apartamento alugado. Qual valor? \_\_\_\_\_ Anexe comprovante.

( ) casa ou apartamento emprestado por parentes e amigos

( ) posse

( ) de favor na casa de outras famílias

( ) outro. Qual? \_\_\_\_\_

( ) não se aplica

10. Em se tratando de estrutura habitacional, a casa que **você reside** possui quantas peças (incluindo banheiro e garagem)?

\_\_\_\_\_

11. Ainda referente à estrutura habitacional, sua residência é de:

( ) madeira

( ) alvenaria

( ) mista

( ) outro

12. Caso a renda de sua família seja oriunda de atividade rural, esclareça:

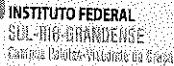
12.1. Tipo de atividade: ( ) Agricultura familiar ( ) Agronegócio ( ) Agropecuária

12.2. Nº de hectares: \_\_\_\_\_


12.3. Culturas cultivadas por nº de hectares: \_\_\_\_\_

12.4. Tipos de Animais criados: \_\_\_\_\_






Ministério da Educação  
Instituto Federal Sul-rio-grandense  
*Campus Pelotas - Visconde da Graça*  
Coordenadoria de Assistência Estudantil




**13.** Preencha a tabela a seguir, de acordo com os integrantes da família, que residem no mesmo endereço e dependem da mesma renda, **incluindo você** (estudantes que vieram morar em Pelotas para estudar, devem preencher a tabelâ abaixo com os dados da família de origem):

[illegible]




INSTITUTO FEDERAL  
SUL-RIO-GRANDENSE  
Campus Pelotas-Visconde da Graça

Ministério da Educação  
Instituto Federal Sul-rio-grandense  
Campus Pelotas - Visconde da Graça  
Coordenadoria de Assistência Estudantil




14. Marque com um (x), a tabela a seguir, de acordo com sua realidade (de acordo com a casa que você reside).

ITENS	NÃO TEM	01 (UM)	02 (DOIS)	03 (TRÊS)	04(QUATRO)
Casa ou apto quitado					
Casa ou apto financiado					
Banheiro (s)					
Cozinha					
Quarto					
Suíte (quarto com banheiro)					
Sala de estar					
Sala de janta					
Escritório					
Área de serviço					
Garagem					
Sítio					
Motocicleta					
Carro					
Empregada mensalista					
Empregada diarista					
Telefone convencional					
Telefone celular					
Computador					



INSTITUTO FEDERAL  
SUL-RIO-GRANDENSE  
Campus Pelotas-Visconde da Graça

Ministério da Educação  
Instituto Federal Sul-rio-grandense  
Campus Pelotas - Visconde da Graça  
Coordenadoria de Assistência Estudantil



15. Caso a família possua moto ou automóvel qual o ano e modelo do mesmo (Anexe cópia do documento)

\_\_\_\_\_

16. Qual o estado civil do responsável pela sua família?

( ) Casado ( ) Separado ( ) União estável ( ) Solteiro ( ) Viúvo ( ) Outro

17. Caso tenha solicitado Auxílio Moradia, Transporte Intermunicipal, informe sua conta bancária: \* O aluno deve ser o único titular da conta \*- **ANEXAR COMPROVANTE.**

Bancos:

( ) Banco do Brasil: Agência \_\_\_\_\_ Conta \_\_\_\_\_ (Não pode ser poupança)

( ) Caixa Econômica Federal: Agência \_\_\_\_\_ Tipo \_\_\_\_\_ Conta \_\_\_\_\_ (Pode ser poupança)

18. Já foi beneficiado pela Assistência Estudantil em anos anteriores?

( ) Sim ( ) Não

Se sim, em quais circunstâncias:

Instituição: \_\_\_\_\_ Curso: \_\_\_\_\_

Por que não é mais? \_\_\_\_\_

Quais auxílios recebia? \_\_\_\_\_

Qual semestre perdeu? (Para alunos que já tiveram pelo IFSul)

\_\_\_\_\_

19. Você já participou de outro Edital de Assistência Estudantil?


( ) Sim ( ) Não

Se sim, recebeu os auxílios?

( ) Sim ( ) Não. Por quais razões?


\_\_\_\_\_





INSTITUTO FEDERAL  
SUL-RIO-GRANDENSE  
Campus Pelotas - Visconde da Graça

Ministério da Educação  
Instituto Federal Sul-rio-grandense  
Campus Pelotas - Visconde da Graça  
Coordenadoria de Assistência Estudantil



20. Algum familiar seu é usuário de auxílios da Assistência Estudantil?

( ) Sim ( ) Não

Se sim, em quais circunstâncias:

Parentesco: \_\_\_\_\_

Instituição: \_\_\_\_\_ Curso: \_\_\_\_\_

Auxílio que recebe: \_\_\_\_\_